

THE CORRECT WAY TO DISPOSE OF:



TABLETS, CAPSULES, PILLS

Drop off at a permanent Dispose A Med box location or event – DisposeaMed.pima.gov
(520) 724-7911

BENEFITS OF PROPER DISPOSAL

- Protects children, pets & wildlife
- Protects our environment
- Prevents potential Rx abuse


LIQUID MEDICATIONS



Pour liquid medication into a water-tight container, such as an empty margarine tub



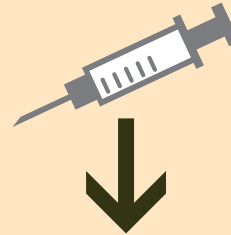
Mix in used coffee grounds, kitty litter or soil




Seal it with duct tape

Place in a trash container.
DO NOT RECYCLE

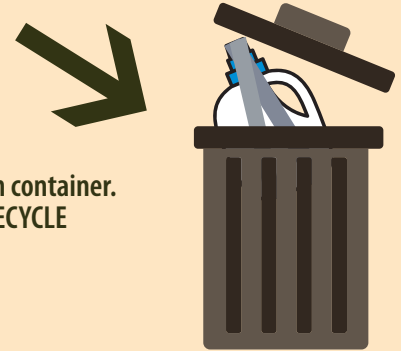
SHARPS NEEDLES, SYRINGES, LANCETS



Place sharps in a puncture proof plastic container with a screw-on lid (for example: a rigid detergent bottle)



Clearly label the container "NON-RECYCLABLE"; secure the lid with duct tape



Place in a trash container.
DO NOT RECYCLE

ITEMS LABELED



**ACID, FLAMMABLE, CAUSTIC,
POISON, CAUTION, TOXIC, DANGER
OR WARNING**

Drop off at a Household Hazardous Waste site
tucsonaz.gov/es/household-hazardous-waste
(520) 791-3171



LA MANERA CORRECTA DE DESECHAR:



PASTILLAS, CÁPSULAS Y PÍLDORAS

Llévelas a un centro de recolección permanente o a un evento para desechar Medicamentos –
DisposeaMed.pima.gov • (520) 724-7911

BENEFICIOS DE DESECHAR LOS MEDICAMENTOS

- Protege a los niños, las mascotas y la fauna
- Protege nuestro Medio ambiente
- Previene el posible abuso de medicamentos


MEDICAMENTOS LÍQUIDOS



Ponga el medicamento líquido en un envase para agua bien cerrado, Como un envase para la mantequilla por ejemplo



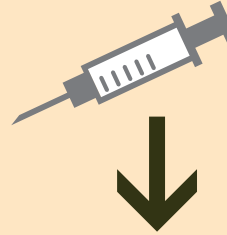
Mezclelo con desechos del café, o con arena sanitaria que se usa para los gatos o con tierra



Sélelo con cinta adhesiva

Póngalo en un bote de basura.
NO LO RECICLE

ARTÍCULOS PUNTIAGUDOS AGUJAS, JERINGAS, AGUJAS PARA LAS PRUEBAS DE DIABETES



Ponga todos Los artículos puntiagudos en un contenedor de plástico a prueba de perforaciones con una tapadera de rosca (Por ejemplo: una botella de detergente de plástico duro)



De manera clara póngale al contenedor una etiqueta o con un marcador "NO-RECICLABLE"; selle la tapadera con cinta adhesiva



Póngalo en el bote de la basura.
NO LO RECICLE

LOS ARTÍCULOS CON ETIQUETA QUE DIGAN LAS SIGUIENTES PALABRAS



ÁCIDO, MATERIAL INFLAMABLE O FÁCIL DE INCENDIARSE, CORROSIVO, VENENO, PRECAUCIÓN, TÓXICO O PELIGROSO

Llévelo a un centro de recolección de desechos peligrosos del hogar

tucsonaz.gov/es/household-hazardous-waste
(520) 791-3171

